



provincie  **Overijssel**

*provincie* **Drenthe**



## Berichtenbox voor Bedrijven

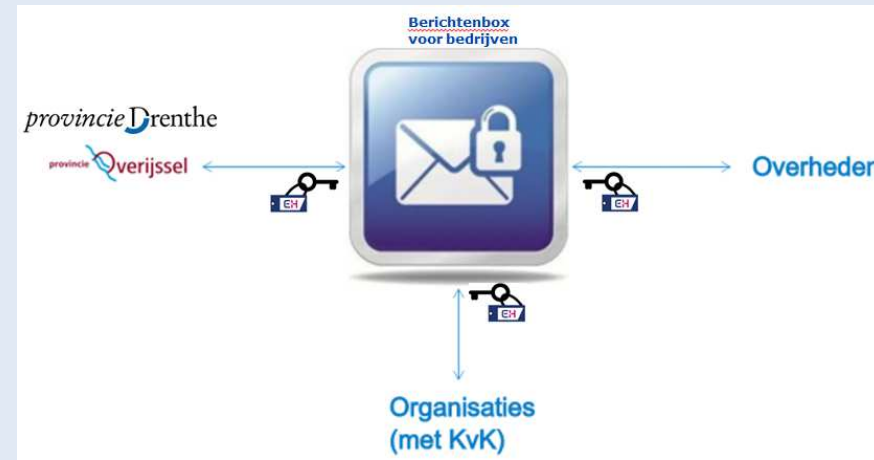
Invoering gebruik bij  
vergunningverlening  
natuurbeschermings  
wet

24 november 2016

Eelco Herlé - Provincie  
Drenthe en Overijssel

Le Blanc Advies

# Berichtenbox voor bedrijven



- Wat is het
- Waarom
- Voor wie
- Impactanalyse, pilot
- Vervolg

## Twee varianten.

Voorziening om berichten uit te wisselen met bedrijven en (mede overheids-) instellingen.

Variant 1: een soort van webmail.....



Variant 2: rechtstreeks aan de provinciale applicaties gekoppeld.....



Waarom:

### Uitgangspunten EZ:

- Het berichtenverkeer is extra beveiligd, in tegenstelling tot gewone e-mail.
- Uw privacy is gegarandeerd.
- U weet zeker dat uw bericht aankomt, en dat u antwoord krijgt.
- U heeft één centraal kanaal naar de overheidsinstantie waarmee u zakendoet.
- U krijgt juridische zekerheid. Dat is bij gewone e-mail niet gegarandeerd.

### Dienstenrichtlijn vastgelegd in Dienstenwet



Nederland heeft de Europese Dienstenrichtlijn vastgelegd in de Dienstenwet.

Wet- en regelgeving > Instellingen

< Vorige

**Regeling indicatieve vaststelling reikwijdte Dienstenwet**  
Geldig op 13-11-2015  
**Automatisch vergunning bij overschrijding beslistermijn  
overheid**

Lex Silencio Positivo (Europa decentraal)

**Voeg een bijlage toe:**

Bladeren...

**Let op:** bijlagen mogen niet groter zijn dan 100 MB. Per bericht kunt u niet meer dan 20 bijlagen toevoegen waarbij de totale grootte van de bijlagen niet groter mag zijn dan 1,5 GB.



## Voor wie

- Ondernemer  
 Bevoegde Instantie

Aan \*

Onderwerp \*

### Nieuw bericht

Selecteer hieronder naar wie u een bericht wilt versturen.

Annuleren

[Alles \(562\)](#)

[Gemeenten \(410\)](#)

[Waterschappen \(25\)](#)

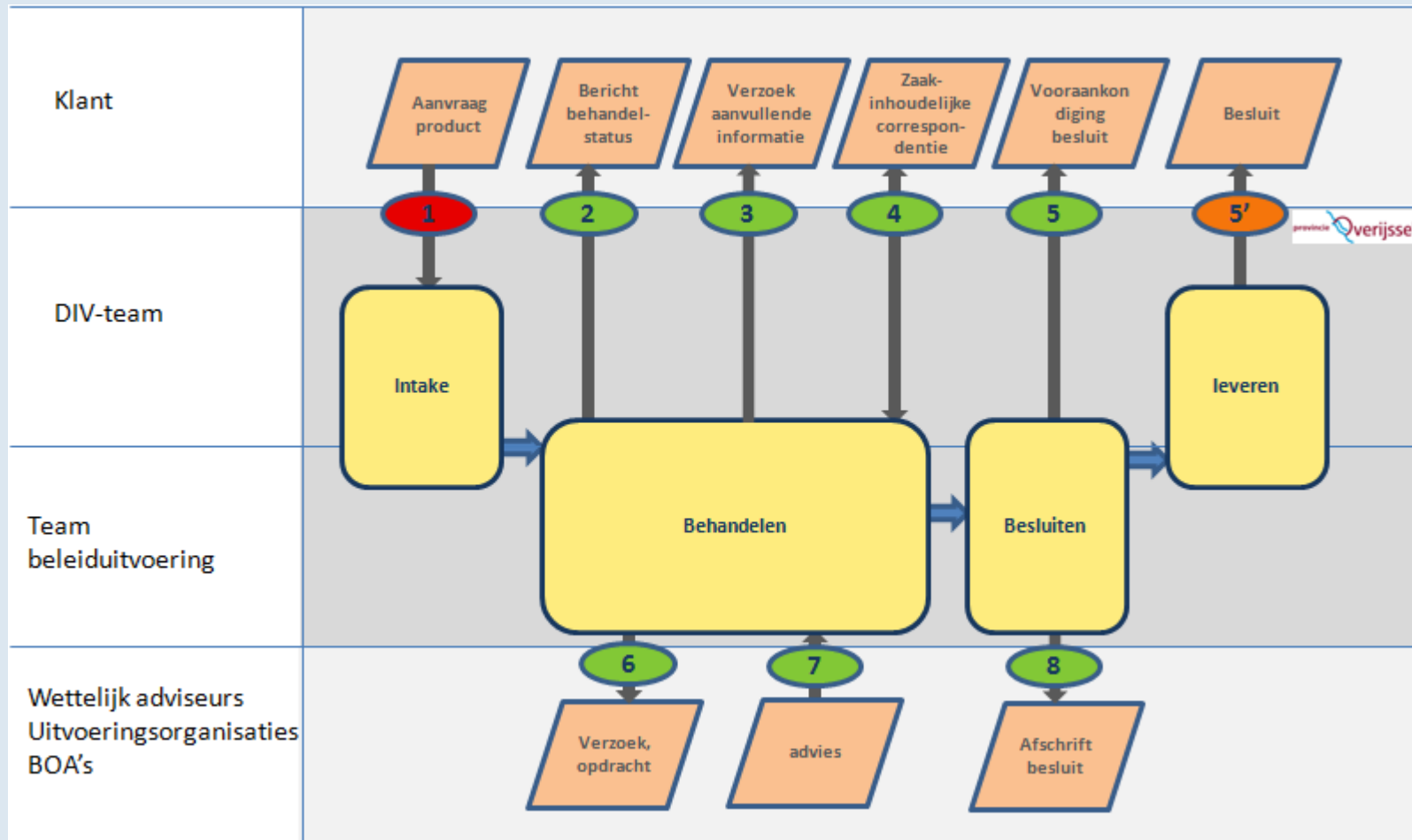
**[Provincies \(12\)](#)**

[Overige \(115\)](#)

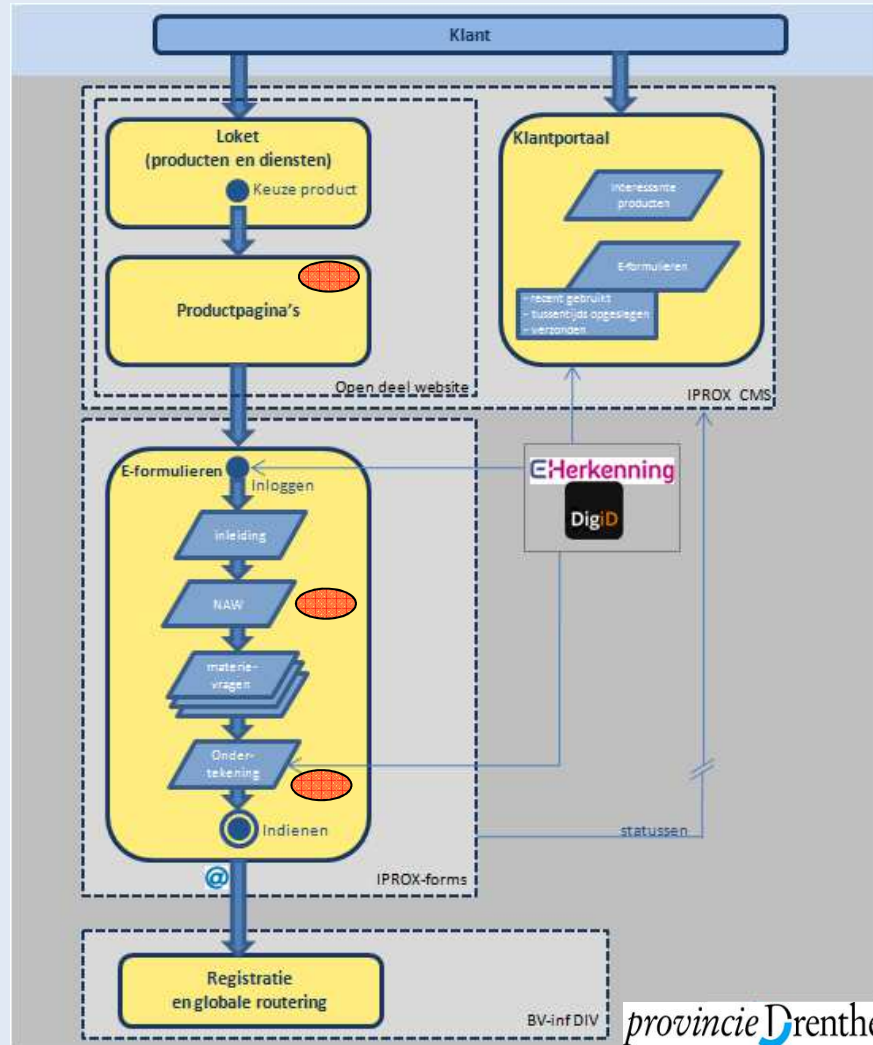
- > Provincie Drenthe
- > Provincie Flevoland
- > Provincie Fryslan
- > Provincie Gelderland
- > Provincie Groningen
- > Provincie Limburg
- > Provincie Noord-Brabant
- > Provincie Noord-Holland
- > Provincie Overijssel
- > Provincie Utrecht
- > Provincie Zeeland
- > Provincie Zuid-Holland



# Proces eenvoudige weergave, raakvlakken berichtenbox



# E-forms aanpassing



# praktijkproef (pilot Nbwet)

Werkwijze	Werkwijze	Werkwijze	Werkwijze	Werkwijze	Werkwijze	Werkwijze
Werkwijze 1	Werkwijze 2	Werkwijze 3	Werkwijze 4	Werkwijze 5	Werkwijze 6	Werkwijze 7
Werkwijze 8	Werkwijze 9	Werkwijze 10	Werkwijze 11	Werkwijze 12	Werkwijze 13	Werkwijze 14
Werkwijze 15	Werkwijze 16	Werkwijze 17	Werkwijze 18	Werkwijze 19	Werkwijze 20	Werkwijze 21
Werkwijze 22	Werkwijze 23	Werkwijze 24	Werkwijze 25	Werkwijze 26	Werkwijze 27	Werkwijze 28
Werkwijze 29	Werkwijze 30	Werkwijze 31	Werkwijze 32	Werkwijze 33	Werkwijze 34	Werkwijze 35
Werkwijze 36	Werkwijze 37	Werkwijze 38	Werkwijze 39	Werkwijze 40	Werkwijze 41	Werkwijze 42
Werkwijze 43	Werkwijze 44	Werkwijze 45	Werkwijze 46	Werkwijze 47	Werkwijze 48	Werkwijze 49
Werkwijze 50	Werkwijze 51	Werkwijze 52	Werkwijze 53	Werkwijze 54	Werkwijze 55	Werkwijze 56
Werkwijze 57	Werkwijze 58	Werkwijze 59	Werkwijze 60	Werkwijze 61	Werkwijze 62	Werkwijze 63
Werkwijze 64	Werkwijze 65	Werkwijze 66	Werkwijze 67	Werkwijze 68	Werkwijze 69	Werkwijze 70
Werkwijze 71	Werkwijze 72	Werkwijze 73	Werkwijze 74	Werkwijze 75	Werkwijze 76	Werkwijze 77
Werkwijze 78	Werkwijze 79	Werkwijze 80	Werkwijze 81	Werkwijze 82	Werkwijze 83	Werkwijze 84
Werkwijze 85	Werkwijze 86	Werkwijze 87	Werkwijze 88	Werkwijze 89	Werkwijze 90	Werkwijze 91
Werkwijze 92	Werkwijze 93	Werkwijze 94	Werkwijze 95	Werkwijze 96	Werkwijze 97	Werkwijze 98
Werkwijze 99	Werkwijze 100	Werkwijze 101	Werkwijze 102	Werkwijze 103	Werkwijze 104	Werkwijze 105

Werkwijze 106

Werkwijze 107

Werkwijze 108

Werkwijze 109

Werkwijze 110

Werkwijze 111

Werkwijze 112

Werkwijze 113

Werkwijze 114

Werkwijze 115

Werkwijze 116

Werkwijze 117

Werkwijze 118

Werkwijze 119

Werkwijze 120

Werkwijze 121

Werkwijze 122

Werkwijze 123

Werkwijze 124

Werkwijze 125

Werkwijze 126

Werkwijze 127

Werkwijze 128

Werkwijze 129

Werkwijze 130

Werkwijze 131

Werkwijze 132

Werkwijze 133

Werkwijze 134

Werkwijze 135

Werkwijze 136

Werkwijze 137

Werkwijze 138

Werkwijze 139

Werkwijze 140

Werkwijze 141

Werkwijze 142

Werkwijze 143

Werkwijze 144

Werkwijze 145

Werkwijze 146

Werkwijze 147

Werkwijze 148

Werkwijze 149

Werkwijze 150

Werkwijze 151

Werkwijze 152

Werkwijze 153

Werkwijze 154

Werkwijze 155

Werkwijze 156

Werkwijze 157

Werkwijze 158

Werkwijze 159

Werkwijze 160

Werkwijze 161

Werkwijze 162

Werkwijze 163

Werkwijze 164

Werkwijze 165

Werkwijze 166

Werkwijze 167

Werkwijze 168

Werkwijze 169

Werkwijze 170

Werkwijze 171

Werkwijze 172

Werkwijze 173

Werkwijze 174

Werkwijze 175

Werkwijze 176

Werkwijze 177

Werkwijze 178

Werkwijze 179

Werkwijze 180

Werkwijze 181

Werkwijze 182

Werkwijze 183

Werkwijze 184

Werkwijze 185

Werkwijze 186

Werkwijze 187

Werkwijze 188

Werkwijze 189

Werkwijze 190

Werkwijze 191

Werkwijze 192

Werkwijze 193

Werkwijze 194

Werkwijze 195

Werkwijze 196

Werkwijze 197

Werkwijze 198

Werkwijze 199








Werkwijze 200





Werkwijze inrichten =  
vinklijst ( ✓ )

- APOs, AKD's, AIV's, AIF's uit impactanalyse
- Akkoord per aanpassing
- doorvoeren aanpassing
- In gebruik, en beheer nemen aanpassing



# Aanpassen Productpagina:

Home  Actueel  Bestuur  Loket  Onderwerpen  Over Overijssel  Contact & Route 

Home » Loket » Vergunningen, ontheffingen en meldingen » Natuurbeschermingswet, vergunning    

## Natuurbeschermingswet, vergunning

### Aanpak

*Vergunning aanvragen*

De provincie Overijssel vindt het belangrijk om u goed van dienst te zijn. U kunt bij Formulieren op deze pagina digitaal een vergunning op grond van de Natuurbeschermingswet aanvragen.

*Veilig en volledig gegevens uitwisselen*

We vinden veiligheid bij het uitwisselen van gegevens belangrijk. Na ontvangst van uw aanvraag hebben we soms nog vragen daarover. Ons besluit sturen we op uw verzoek ook digitaal toe. Dat kan allemaal via het e-mailsysteem '[Berichtenbox voor bedrijven](#)' makkelijk en snel.

Het indienen van een vergunningaanvraag verloopt niet via de berichtenbox maar via het (digitale) formulier. Deze vindt u onderaan deze pagina. Ook het indienen van aanvullingen op uw aanvraag verloopt uitsluitend via het daarvoor bedoelde formulier. Deze formulieren ondersteunen u bij het zo volledig mogelijk indienen van de informatie die benodigd is voor het afhandelen van de aanvraag.

De Berichtenbox is een veilig middel om vertrouwelijke gegevens te delen. Via de website van de Berichtenbox voor bedrijven kunt u een account aanmaken. Op deze website vindt u ook praktische tips over het gebruik. Komt u er niet uit? Of heeft u vragen? Dan kunt u ook terecht bij de heer A. Yildiz van de provincie Overijssel, via 038 499 7663 of [A.Yildiz@overijssel.nl](mailto:A.Yildiz@overijssel.nl)

Meer informatie voor het doen van een aanvraag vind u in [de Handreiking vergunning werkzaamheden, activiteiten of project](#).

Indien u vragen heeft, belt u: 038 499 76 20 of stuurt u een mail naar: [postbus@overijssel.nl](mailto:postbus@overijssel.nl).

### Wet- en regelgeving

[Natuurbeschermingswet 1998](#)

### Formulieren

[Aanvraagformulier vergunning Natuurbeschermingswet 1998](#)

[Formulier voor het nasturen van aanvullende gegevens](#)

# Aanpassen aanvraagformulier :

## Aanvraagformulier vergunning Natuurbeschermingswet 1998

### Aanvrager of gemachtigde

Ik vul dit formulier in\*

- ? voor mijn eigen organisatie  
 als gemachtigde voor een andere organisatie  
 voor mijzelf als particulier  
 als gemachtigde voor een particulier

< Vorige

Volgende >

### Berichtenbox voor bedrijven

De naam van de berichtenbox  
(aanvrager)

### Berichtenbox voor bedrijven

De naam van de berichtenbox  
(gemachtigde)

< Vorige

Volgende >

## Verder kijken...., fase 2:

- Stimuleren adviesbureau's en gemachtigden
- Verbreden toepassing tot alle beleidsvelden
- Procedureel inregelen, geen systeemaanpassingen
- promoten van gebruik berichtenbox niet op productniveau maar op bedrijfsniveau

### Randvoorwaarden:

#### Functioneel aanpassen berichtenbox (RVO, deelname change advisory board):

- Autorisatiestructuur die scheiding van rollen en berichtmapping mogelijk maakt.
- Toevoegen van metadata aan berichten zodat routing berichten wordt ondersteund.
- bevindingen vanuit pilot

### Organisatorisch:

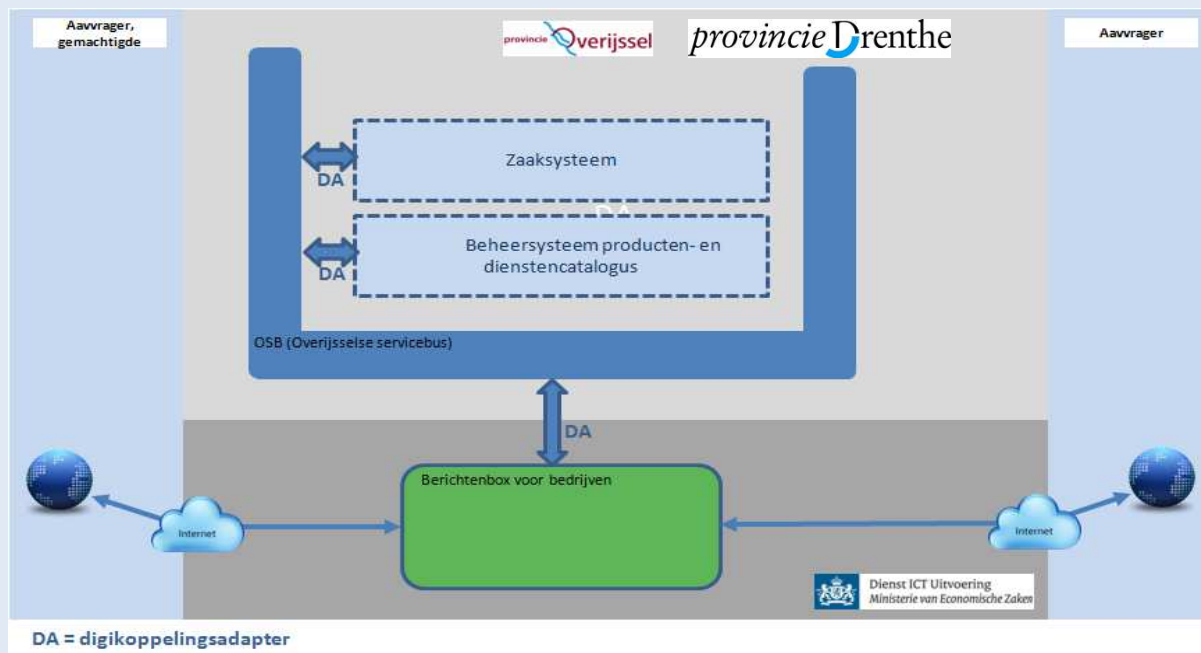
- Eigenaarschap en functioneel beheer centraal belegen

### Juridisch:

#### Wettelijke taken buiten reikwijdte dienstenwet:

- Toestemming bij minister van EZ om BB in te zetten bij alle taken Provincie
- Besluiten de 'berichtenbox voor bedrijven' in te zetten als voorkeurskanaal bij formele correspondentie met bedrijven (boven post)

# Nog verder kijken.. fase 3



## ▪ Stand van zaken:

- Procedureafspraken Digitale InformatieVoorziening, procedureteam NB-wet,
- starten met aanleveren aan min. EZ Agro
- DMS, KvK: registratie 'BB-naam'
- Realisatie systeemkoppeling BB en DMS







# Interactie

## Stellingen:

- De berichtenbox vervangt binnen vijf jaar alle papieren post.
- De berichtenbox is alleen bruikbaar als kanaal voor ongestructureerde berichten en daarmee niet voor het ontvangen van (vergunning)aanvragen.
- De berichtenbox voor bedrijven wordt ingezet in trajecten waar formele correspondentie wordt gevoerd. Het is daarom bedoeld als communicatiekanaal tussen beleidvoerders en bedrijven. Bij voorkeur wordt het daarom niet gebruikt door een klant-contactcentrum.